COMPRE E GANHE 100% DE DESCONTO EM UM PAR DE INGRESSOS CINEMARK™

Entre os dias 08 à 22 de Janeiro de 2024, até às 23h59min, ou enquanto durarem os estoques, em compras acima de R$750 você ganha 100% de desconto em um par de ingressos **CINEMARK™ 2D** válidos para todos os dias, horários e filmes em cartaz. Voucher não aplica para salas 3D, XD, Prime, e poltronas D-BOX.

Validade dos ingressos 30/06/2024.

Os ingressos são virtuais e serão enviados para o seu e-mail após a confirmação da compra.

Os ingressos apenas serão enviados para pedidos feitos com mercadorias em estoque do e-commerce, ou seja, não é válido para a modalidade "entregue pela loja" e "retire pela loja".

Oferta válida no site (desktop e mobile) e aplicativo.

Todas as compras estão sujeitas aos termos e condições em www.vans.com.br.

A Vans não se responsabiliza se o cupom promocional for usado sem sua permissão, tampouco se responsabiliza por mau funcionamento ou erros.

Dúvidas com relação ao uso do seu voucher CINEMARK ™, consulte o site:

https://sac.cinemark.com.br/hc/pt-br

Ou entre em contato através da Central de Atendimento:

https://cinemarksupport.zendesk.com/hc/pt-br/requests/new

Ou por email: vouchers@cinemark.com.br

Ou mensagens de Whatsapp (apenas mensagens de texto): (11) 97127- 4699

Consulte abaixo o passo a passo de como utilizar seu voucher nas páginas abaixo deste regulamento.

vouchers

COMO UTILIZAR

CINEMARK™ EMPRESAS

CINEMARK™ EMPRESAS vouchers

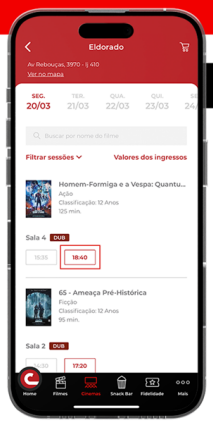

1.

Dentro do **APP Cinemark**, escolha o cinema e **selecione a sessão**. Verifique se o tipo de ingresso que você possui **é compatível com o tipo de sala selecionada.**

Ingressos corporativos não são válidos para salas Prime, XD ou poltronas D-Box. Para salas 3D, precisa ser código de sala 3D.

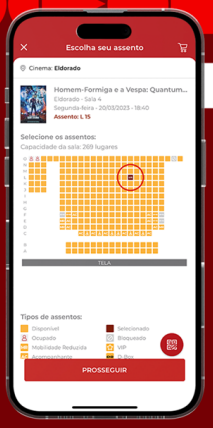

2.

Após selecionar a poltrona desejada, avance para o pagamento e preencha o campo **"Voucher"** para seu ingresso eletrônico! Ele fica na última opção da lista, é necessário rolar a página até o final.

Ao clicar em +1, abrirá uma caixa para inserir o código de ingresso.

CINEMARK™ EMPRESAS vouchers

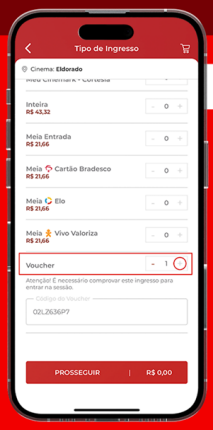

3.

Aplique o código no campo **"Voucher"**. Se quiser utilizar mais de um, basta clicar em "+" para abrir mais caixas. Lembrando que, se quiser gerar mais vouchers, é necessário selecionar mais de uma poltrona antes.

4.

Automaticamente você receberá uma mensagem de confirmação para continuar ou não, clique em **Sim para avançar. Caso NÃO tenha certeza da sessão, clique em Não**, pois uma vez confirmado, o voucher é considerado como utilizado sem a possibilidade de trocar, cancelar ou alterar.

A Cinemark não troca ingressos vencidos ou utilizados.

CINEMARK™ EMPRESAS vouchers

5.

Assim que aparecer essa tela, **clique em ver detalhes** para ter o voucher eletrônico em mãos. Com ele **aberto no APP**, você pode apresentá-lo diretamente na entrada das salas, **sem pegar a fila da bilheteria**, a não ser que queira comprar uma pipoquinha e uma bebida.

Não aceitamos prints da tela, pois nossos funcionários precisam arrastar o código de barras no seu APP para validar o ingresso!

A Cinemark não troca ingressos vencidos ou utilizados.